



УПРАВЛЕНИЕ ФЕДЕРАЛЬНОЙ СЛУЖБЫ
ГОСУДАРСТВЕННОЙ СТАТИСТИКИ
ПО СЕВЕРО-КАВКАЗСКОМУ
ФЕДЕРАЛЬНОМУ ОКРУГУ

ПРОМЫШЛЕННОЕ ПРОИЗВОДСТВО

январь – июнь 2024 года

14.08.2024

Карачаево-Черкесская Республика

СОДЕРЖАНИЕ

Индекс промышленного производства	3
Отгружено товаров выполнено работ и услуг собственными силами	6
Добыча полезных ископаемых	11
Обрабатывающие производства	12
Обеспечение электрической энергией, газом и паром; кондиционирование воздуха	16
Водоснабжение; водоотведение, организация сбора и утилизация отходов, деятельность по ликвидации загрязнений	17

1

**Индекс промышленного
производства**

январь – июнь 2024 г.
к январю – июню 2023 г. в %

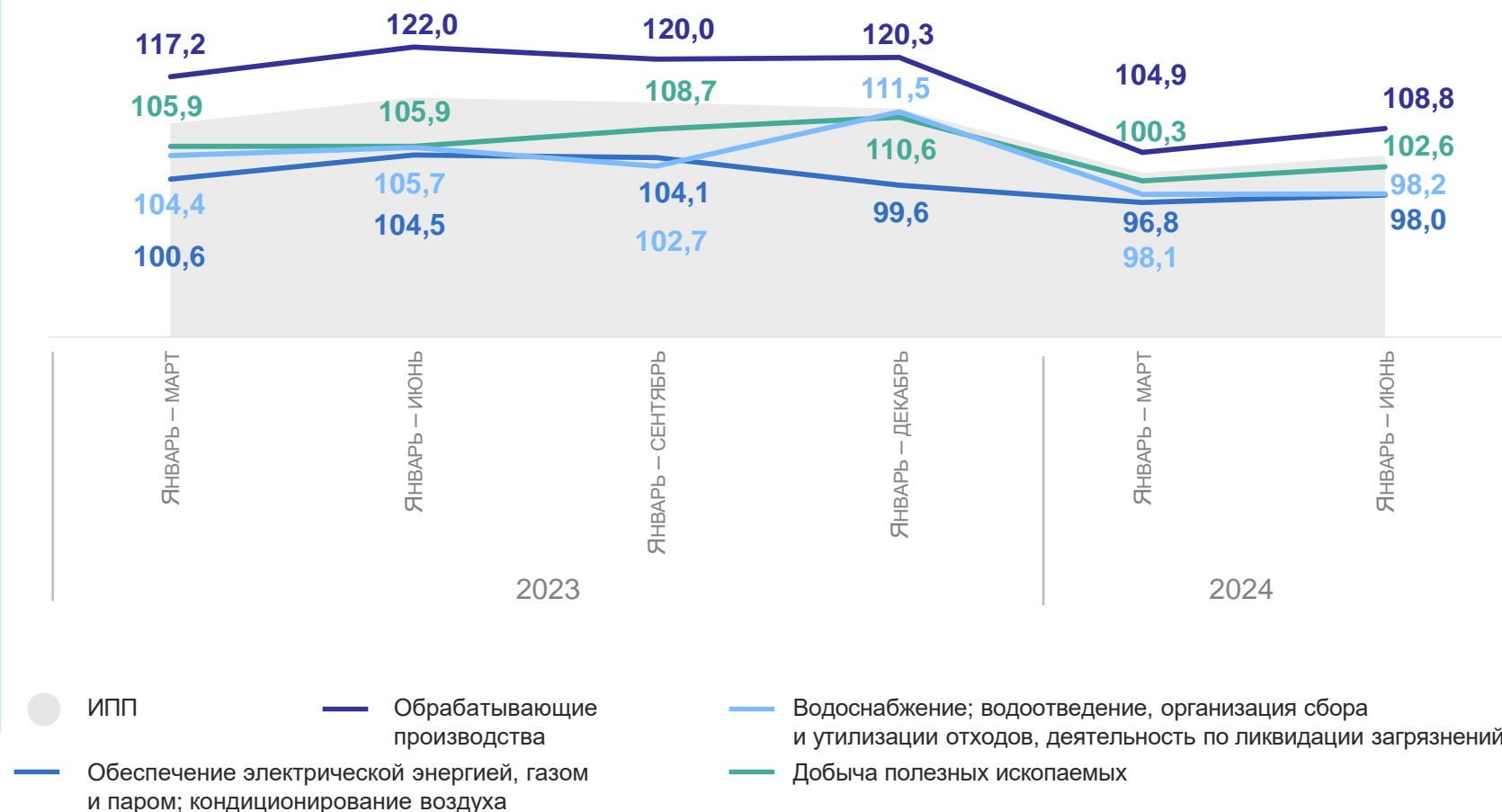
104,4 ИПП

98,0 Обеспечение электрической энергией, газом и паром; кондиционирование воздуха

98,2 Водоснабжение; водоотведение, организация сбора и утилизации отходов, деятельность по ликвидации загрязнений

102,6 Добыча полезных ископаемых

108,8 Обрабатывающие производства

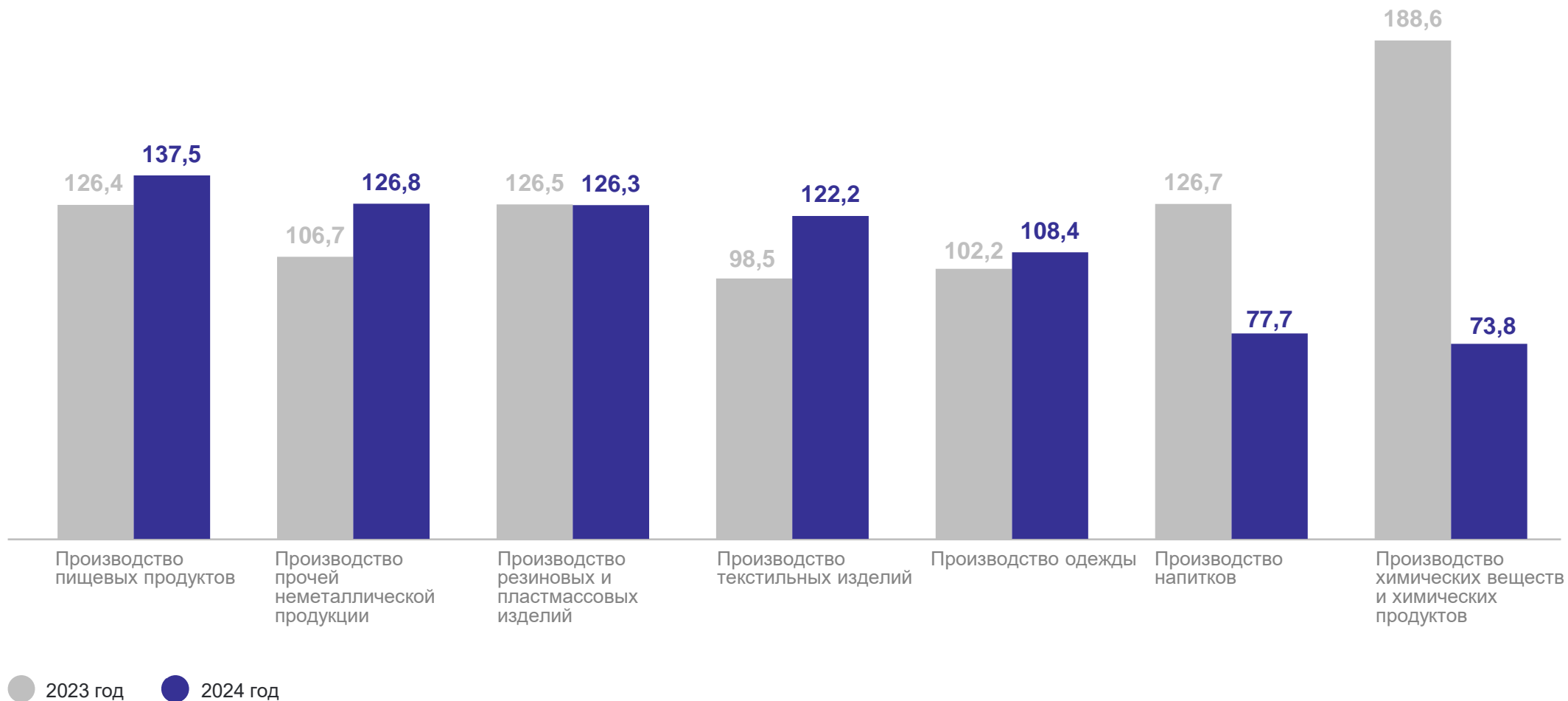


ИНДЕКСЫ ПРОИЗВОДСТВА

по основным видам обрабатывающих производств

СЕВЕРО-КАВКАЗСТАТ

Январь – июнь 2024 г. в % к январю – июню 2023 г.

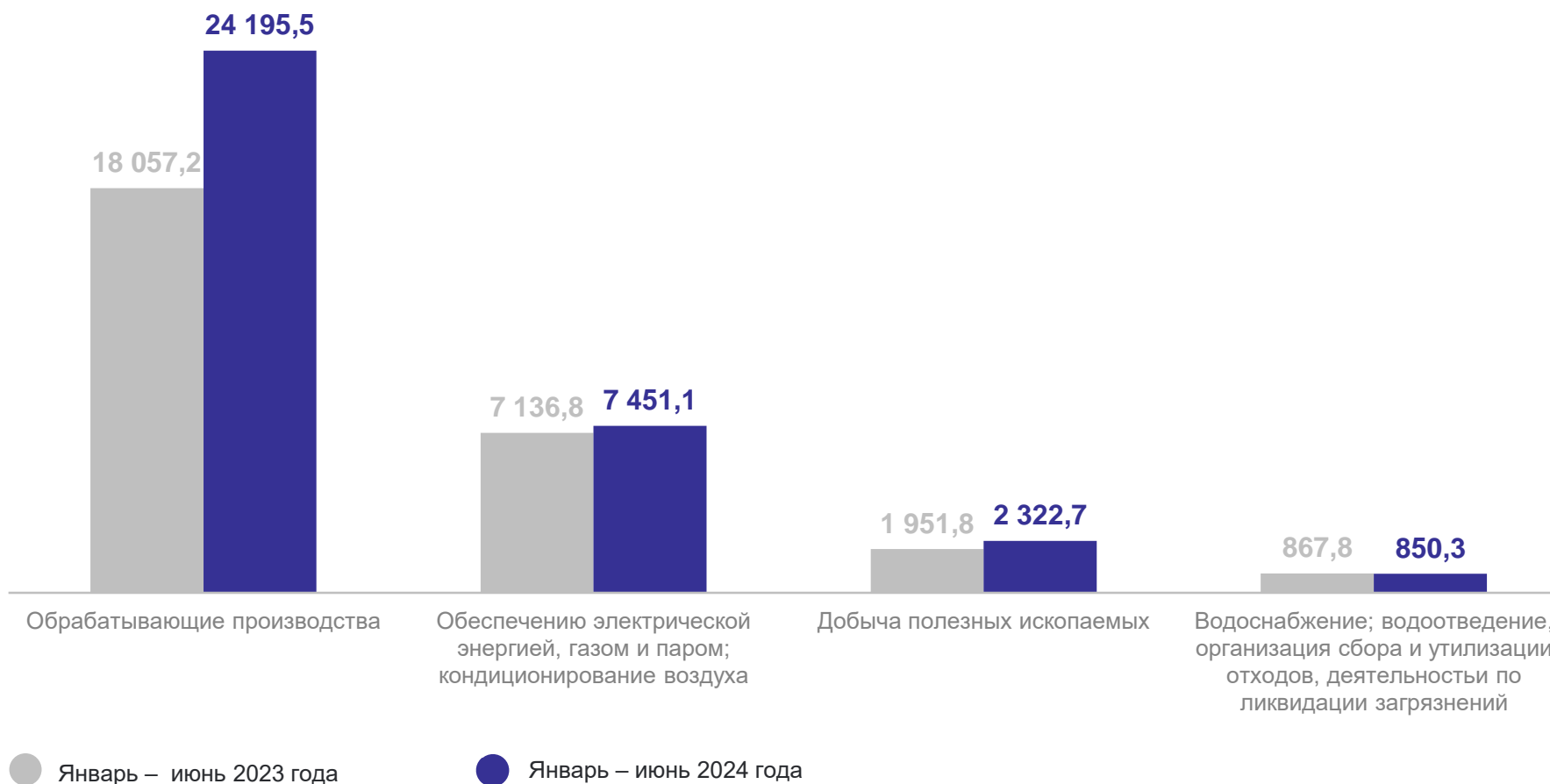


2

Отгружено товаров, выполнено работ
и услуг собственными силами

ОТГРУЖЕНО ТОВАРОВ, ВЫПОЛНЕНО РАБОТ И УСЛУГ СОБСТВЕННЫМИ СИЛАМИ

В разрезе промышленных видов деятельности, млн руб.



ОТГРУЖЕНО ТОВАРОВ, ВЫПОЛНЕНО РАБОТ И УСЛУГ СОБСТВЕННЫМИ СИЛАМИ

по промышленным видам деятельности

СЕВЕРО-КАВКАЗСТАТ

Вес отдельных промышленных видов деятельности в общем объеме отгрузки товаров, работ и услуг, в %



Всего за период

34 819,7

млн рублей

ОБЪЕМ ОТГРУЖЕННЫХ ТОВАРОВ СОБСТВЕННОГО ПРОИЗВОДСТВА, ВЫПОЛНЕННЫХ РАБОТ

и услуг собственными силами по основным видам обрабатывающих производств

СЕВЕРО-КАВКАЗСТАТ

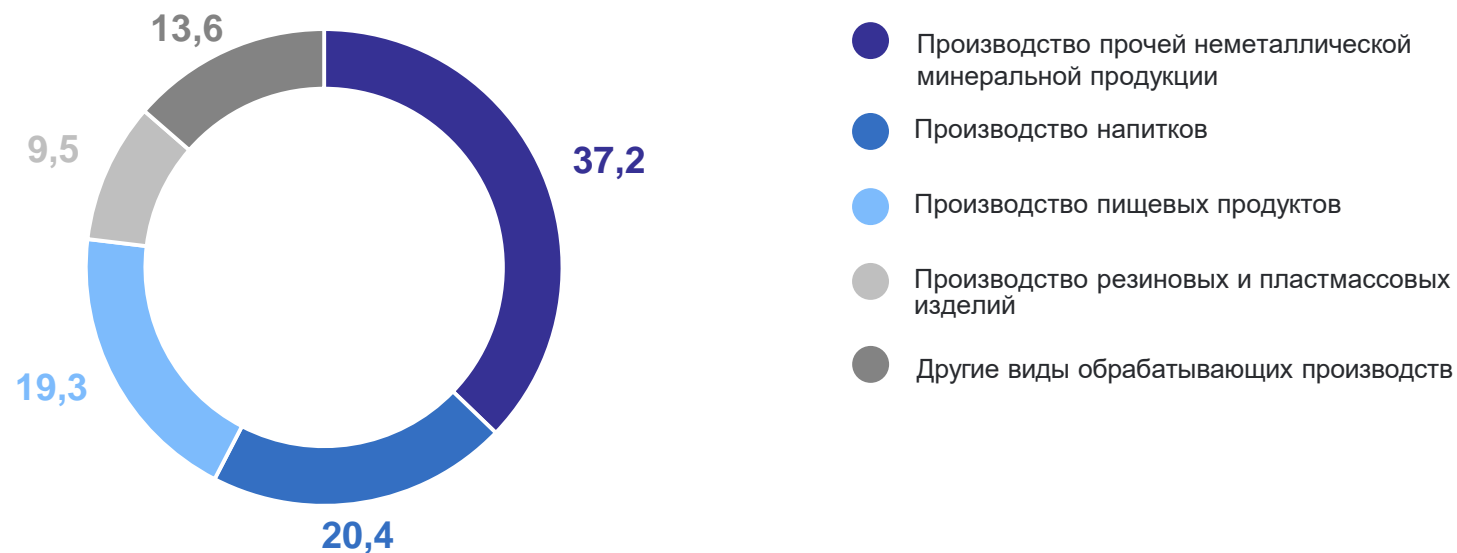
	Январь – июнь 2024 г., млн рублей	Январь – июнь 2024 г. к январю – июню 2023 г., в %
Производство прочей неметаллической продукции	9 007,3	136,3
Производство пищевых продуктов	4 672,0	165,8
Производство напитков	4 930,7	178,2
Производство резиновых и пластмассовых изделий	2 298,4	83,4
Другие виды обрабатывающих производств	3 287,1	105,7

ОТГРУЖЕНО ТОВАРОВ, ВЫПОЛНЕНО РАБОТ И УСЛУГ СОБСТВЕННЫМИ СИЛАМИ

по основным видам обрабатывающих производств

СЕВЕРО-КАВКАЗСТАТ

Вес отдельных видов деятельности
в общем объеме отгрузки товаров, работ и услуг, в %



Всего за период

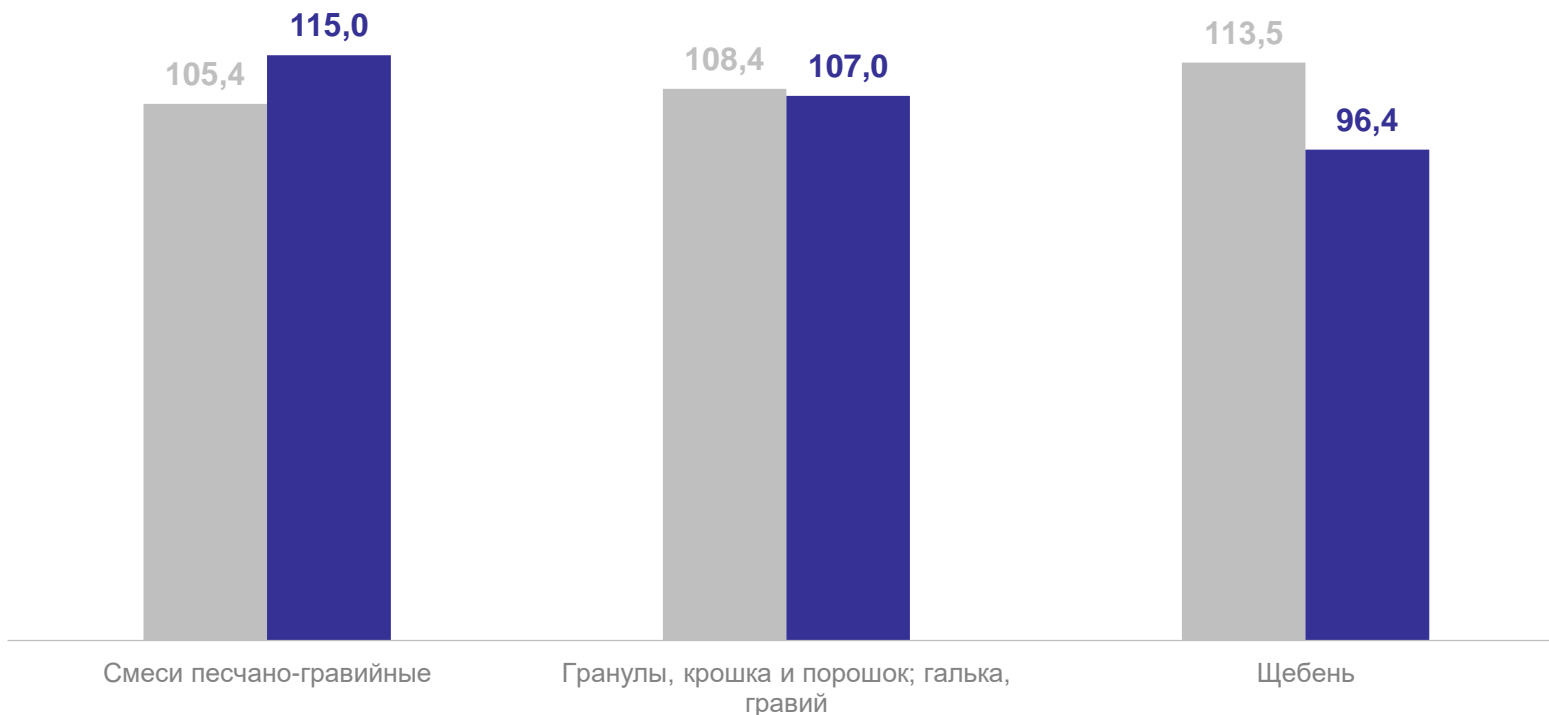
24 195,5

млн рублей

ДОБЫЧА ПОЛЕЗНЫХ ИСКОПАЕМЫХ

СЕВЕРО-КАВКАЗСТАТ

Изменение производства отдельных видов продукции,
январь – июнь 2024 г. в % к январю – июню 2023 г.



● 2023 год ● 2024 год

Произведено отдельных видов продукции

Гранулы, крошка и порошок;
галька и гравий

612,7 тыс. м³

из них:

Смеси песчано-гравийные

277,4 тыс. м³

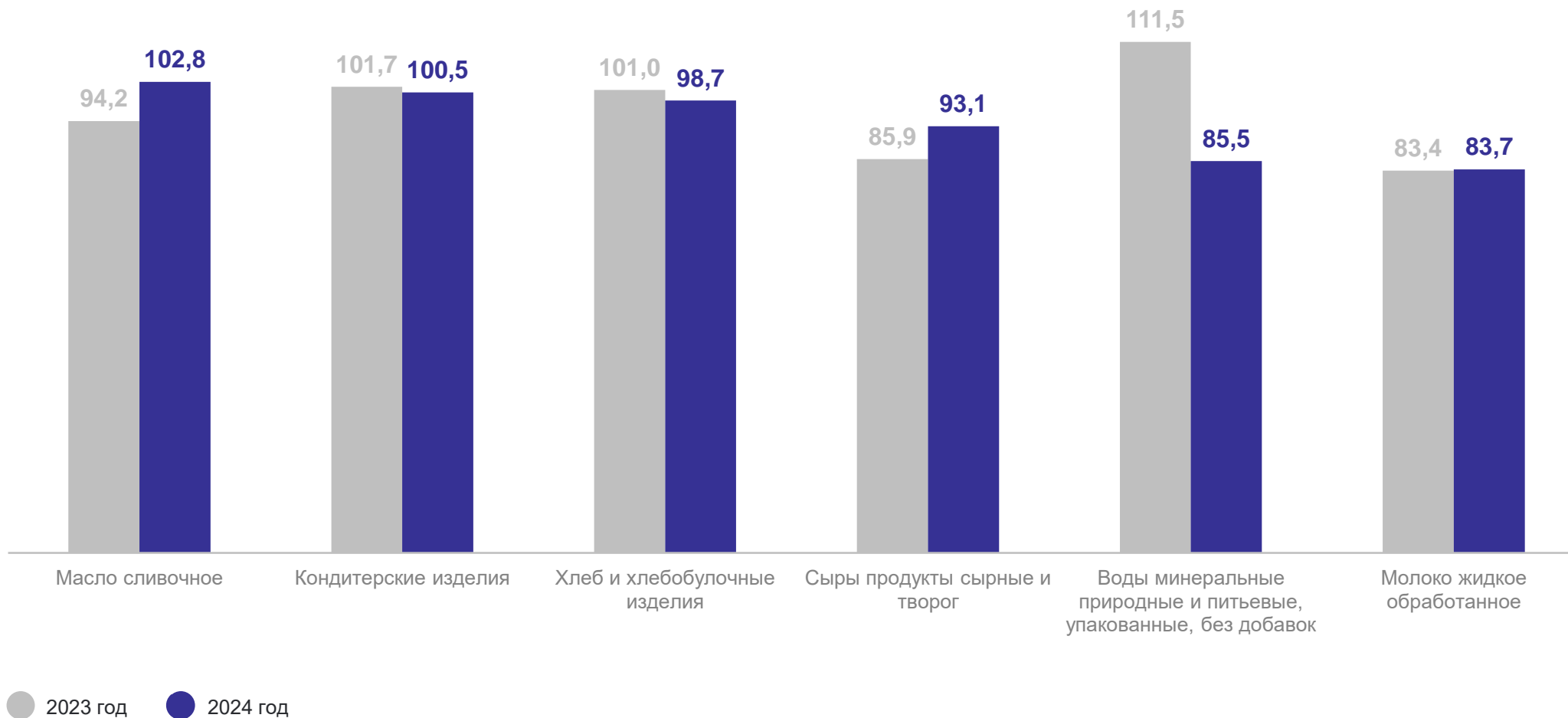
Щебень

106,0 тыс. м³

3

Обработывающие производства

Изменение производства пищевых продуктов и напитков,
январь – июнь 2024 г. в % к январю – июню 2023 г.



ОБРАБАТЫВАЮЩИЕ ПРОИЗВОДСТВА

СЕВЕРО-КАВКАЗСТАТ

Произведено

Воды минеральные

750,0

млн полулитров

Кондитерские
изделия

2 598,9 тонн

Масло сливочное

113,4 тонн

Хлеб и хлебобу-
лочные изделия

2 394,5 тонн

Сыры, продукты
сырные и творог

147,4 тонн

Молоко жидкое
обработанное

2 508,6
тонн

ОБРАБАТЫВАЮЩИЕ ПРОИЗВОДСТВА

СЕВЕРО-КАВКАЗСТАТ

Произведено

Изделия трикотажные
или вязаные

540,6
тыс. шт.

Головные уборы

937,4
тыс. шт.

Поддоны
деревянные

230,1
тыс. шт.

Изделия чулочно-
носочные

328,0
тыс. пар

Блоки дверные
пластмассовые

1,4
тыс. м²

Блоки оконные

2,7
тыс. м²

Лесоматериалы
продольно распиленные
или расколотые

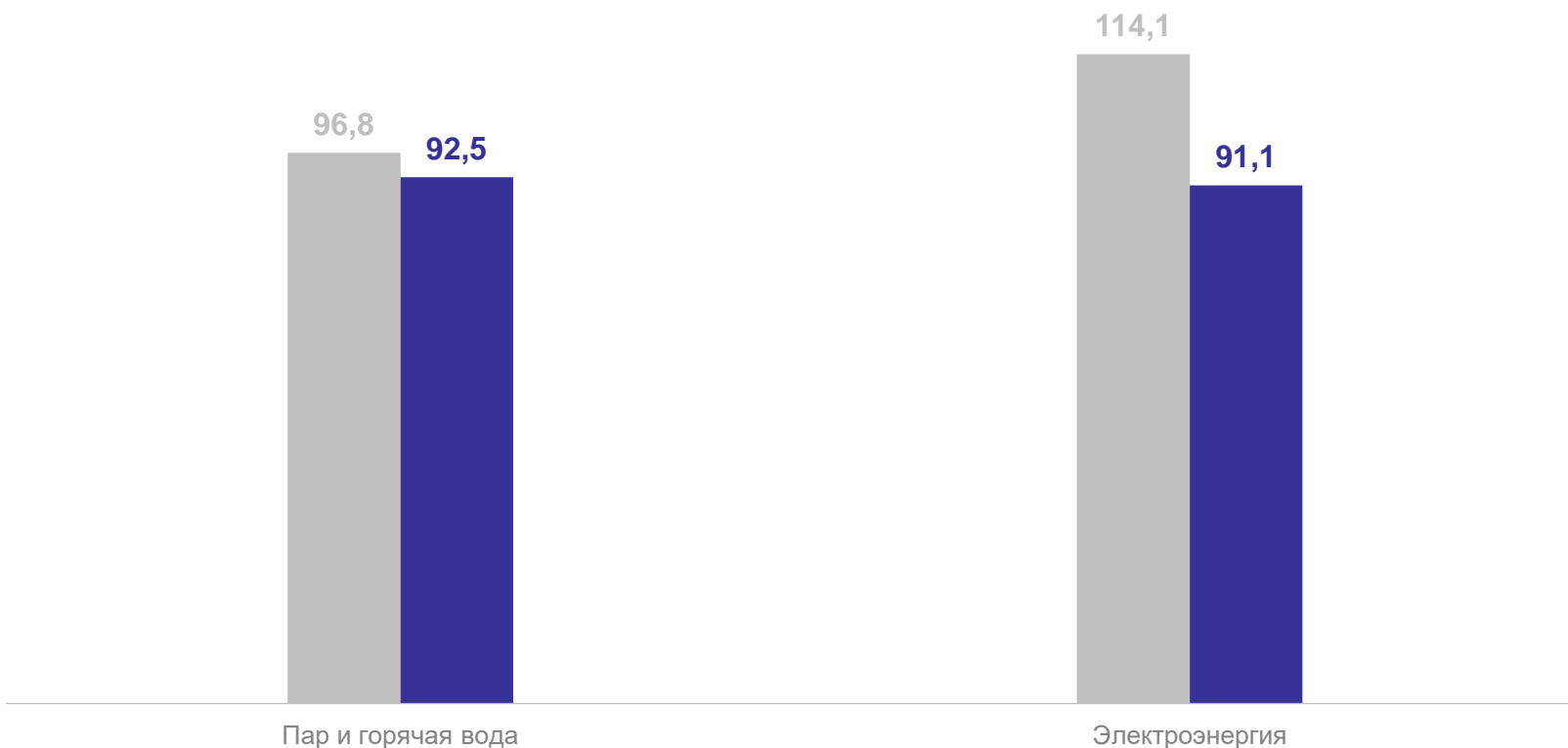
6,6
тыс. м³

ОБЕСПЕЧЕНИЕ ЭЛЕКТРИЧЕСКОЙ ЭНЕРГИЕЙ, ГАЗОМ И ПАРОМ; КОНДИЦИОНИРОВАНИЕ ВОЗДУХА

СЕВЕРО-КАВКАЗСТАТ

Изменение производства,

январь – июнь 2024 г. в % к январю – июню 2023 г.



● 2023 год ● 2024 год

Произведено с начала года

Электроэнергия

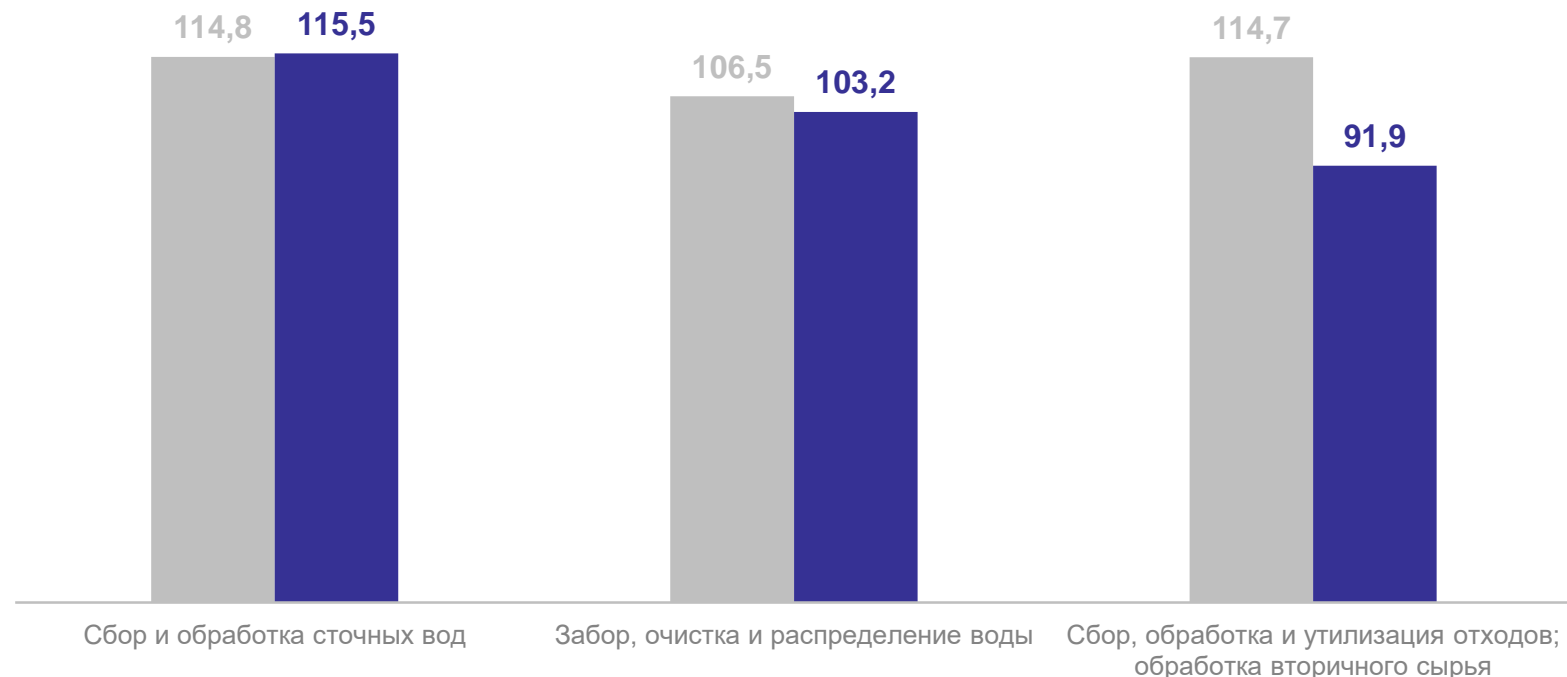
578,2 ГВт-ч

Пар и горячая вода

908,7 тыс. Гкал

ВОДОСНАБЖЕНИЕ; ВОДООТВЕДЕНИЕ, ОРГАНИЗАЦИЯ СБОРА И УТИЛИЗАЦИЯ ОТХОДОВ, деятельность по ликвидации загрязнений

Изменение отгрузки по отдельным видам деятельности, январь – июнь 2024 г. в % к январю – июню 2023 г.



● 2023 год ● 2024 год

СЕВЕРО-КАВКАЗСТАТ

Водоснабжение; водоотведение, организация сбора и утилизации отходов, деятельность по ликвидации загрязнений

850,3 млн руб.

98,0% ↓